

PLS

Piattaforma di lavoro sicura.
Safe working platform.



50.000
cicli/cycles
USO PROFESSIONALE
PROFESSIONAL USE

faraone

faraone

certificate




SU OGNI PRODOTTO VENGONO RIPORTATE LE INFORMAZIONI RICHIESTE DAL D.L. 81 ALLEGATO XX
THE INFORMATION REQUESTED BY L.D. 81 ART. XX ARE AVAILABLE ON EACH PRODUCT

LE IMMAGINI SONO FORNITE AL SOLO SCOPO ILLUSTRATIVO E NON COSTITUISCONO ELEMENTO CONTRATTUALE
THE IMAGES ARE PROVIDED FOR ILLUSTRATIVE PURPOSES ONLY AND DO NOT REPRESENT A CONTRACTUAL ELEMENT



30 Kg
Norma Europea
UNI EN 131-7

Supera il test antiribaltamento laterale.
It passes the lateral tilting test.



Piano di lavoro antiscivolo.
Non-slip working platform.



Stabilità assoluta in fase di lavoro e facile da movimentare.
Absolute stability while working and easy to move.



Ingombro ridotto per un facile trasporto.
Compact size for easy transportation.



Maniglia ergonomica di sicurezza per gancio/sgancio e allungo della scala
Safety ergonomic handle for hooking/unhooking and extend the ladder.




Maggiore stabilità con le traverse di rinforzo agli angoli.
Increased stability with reinforced crossbars on the corners.



Stabilizzatore telescopico
Telescopic stabilizer



01
Sistema di apertura semplice e sicuro
Easy and safe opening system.



02
Blocco sicurezza per bracciolo.
Safety lock for handrail

03
Sgancio per chiusura bracciolo.
Release to close handrail.

Ricambi / Spare parts



ART.P52
Kit tappi per scale telescopiche (4 pz).
Kit with 4 feet for telescopic ladders.



EST.PLS
Elemento esterno anteriore.
Front external element.



EST.PLS3P
Elemento esterno posteriore.
Rear external element.



2TAPP35E
Tappo di PVC nero a pera.
PVC black pear-shaped replacement foot.



2TAPPD35
Tappo nero per tubolare da 3,5 cm.
Black pad for 3.5 cm tubular.



2RUO125N
Ruota ø 125 per PLS.
Spare wheel ø 125 for PLS.



2TAPP30R
Tappo gradini Super Teles e PLS (1 pz).
Cap for Super Teles step and PLS (1 unit).



ART.P27
Maniglia di regolazione.
Adjustment locks.

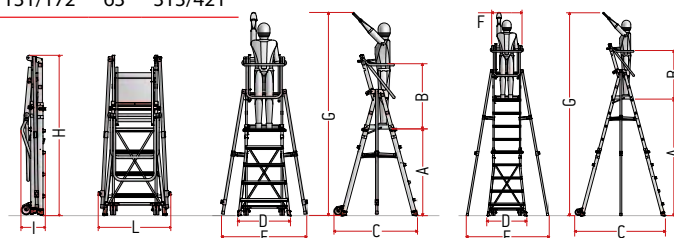


2CINTA
Cintia di sicurezza.
Safety belt.

Specifiche tecniche / Technical specifications

ART. ITEM	N° GRADINI N° OF RUNGS	PESO (kg) WEIGHT (kg)	DIM. IMBALLO (cm) BOX DIM. (cm)	A min/max (cm)	B (cm)	C min/max (cm)	D (cm)	E min/max (cm)	F (cm)	G min/max (cm)
PLS3	3*	19	31x160x74	80/133	100	100/129	70	70/131	63	260/313
PLS5	5*	24	31x205x93	133/241	100	129/187	82	131/172	63	313/421

IxHxL



* INCLUSO PIANO DI LAVORO / WORK DECK INCLUDED