

100% CE
MADE IN ITALY



ELEVAH®

a brand of *FARAOME*



www.elevah.com

PER NOI LA SICUREZZA NON È UN DETTAGLIO FOR US SAFETY IS NOT JUST A DETAIL



Eleva la sicurezza nella tua azienda

La serie Elevah si contraddistingue per la grande attenzione che viene data ad ogni singolo dettaglio che possa far aumentare la sicurezza dell'operatore.

Maximize safety in your company

Elevah stands out because of the great attention given to every single detail which increases operator's safety.

AUMENTA IL COEFFICIENTE DI PROTEZIONE
Riducendo al massimo il rischio di incidenti durante il lavoro in quota.

INCREASE THE PROTECTION FACTOR
By minimizing the risk of accidents when working at height.




PREVENIRE È MEGLIO CHE CURARE **ELEVAH** PREVENTION IS BETTER THAN CURE

Innalza il livello di prevenzione

Diminuendo sensibilmente il pericolo di infortuni. Grazie alle postazioni di lavoro ergonomiche, l'utilizzatore può lavorare senza sforzi eccessivi mantenendo una corretta postura.

Raise the level of prevention

By significantly reducing the risk of accidents. The ergonomically designed workstations allow the user to work without excessive effort maintaining the correct posture.



RISPARMIA TEMPO, FATICA E DENARO SAVE TIME, EFFORT AND MONEY




Incrementa la redditività della tua azienda

Avendo a disposizione macchine rapide negli spostamenti, maneggevoli e accessoriate a seconda delle attività da svolgere in altezza (manutenzione, controllo, prelievo materiali).

Increase your business's profitability

By having machines which can move around quickly, are easy to handle and are equipped according to the activities which are being performed at height (maintenance, inspection or picking).



14-16 m




ZP150

ZP SERIE



ZP200

9-12 m



PKS SERIE

PKS920



PKS1200

8 m



ELEVAH 80
MOVE PICKING



MOVE

ELEVAH 80

ES MOVE

7 m



ELEVAH 75 TIRES



ELEVAH 70

6.5 m



ELEVAH 65
MOVE PICKING



MOVE

ELEVAH 65

MOVE LIGHT

ES MOVE

TB

6 m



TIRES

ELEVAH 6
TFL



ELEVAH 61

ELEVAH 6 MOVE

5 m



MOVE PICKING

T.FL

ELEVAH 5

TIRES



INOX



MOVE LIGHT

B



ES MOVE

4 m



MOVE PICKING

B PICKING

ELEVAH 40

T.FL

TIRES



MOVE

ELEVAH 40

B



MOVE LIGHT

B



ELEVANH[®]

a brand of *FARAME*



EN 3691-1



Picking

Piattaforme picking per logistica
Picking platforms for logistics

ELEVAH[®] 40 MOVE PICKING

MACCHINE PICKING / STOCK-PICKERS



365 kg



200 cm



SEMOVENZA A TERRA.
ALTEZZA DI LAVORO MASSIMA 4 m
SELF-PROPELLED ON THE GROUND
MAXIMUM WORKING HEIGHT 4 m



kg
100

71.5 cm

100 cm

SEMOVENTE
SELF-PROPELLED

ACCESSORI / ACCESSORIES

ALTRI ACCESSORI / OTHER ACCESSORIES:
www.elevah.com



E5PEPP -E5 PMF

Estensioni del piano laterali e frontale
Components to enlarge the picking tray,
laterally and frontally



BLUE SPOT

Faro di segnalazione frontale.
Front signalling light



CE Conforme alle norme europee sui carrelli elevatori con uomo in alto. UNI EN ISO 3691-1
Complies with European regulations for man-up forklift trucks. UNI EN ISO 3691-1.

ELEVAH[®] 40B PICKING

MACCHINE PICKING / STOCK-PICKERS



350 kg



200 cm



TRAZIONE MANUALE ED ELEVAZIONE
ELETTRICA. ALTEZZA MASSIMA DI LAVORO 4m
PUSH AROUND ELECTRIC LIFTING MACHINE.
MAX. WORKING HEIGHT 4m



kg
100

100 cm

71.5 cm

TRAZIONE MANUALE
PUSH AROUND MACHINE

OPTIONAL NELLE FOTO OPTIONAL IN THE PHOTOS

- Piano picking manuale.
Manual picking plate.
- Estensioni laterali e protezione frontale.
Lateral extensions and front protection.
- Colorazione finiture personalizzata.
Custom painting of the machine.

CE Conforme alle norme europee sui carrelli elevatori con uomo in alto. UNI EN ISO 3691-1
Complies with European regulations for man-up forklift trucks. UNI EN ISO 3691-1.

ELEVAH[®] 40 MOVE T.FL

MACCHINE PICKING / STOCK-PICKERS



SEMOVENZA A TERRA
ALTEZZA DI LAVORO MASSIMA 4 m
SELF-PROPELLED ON THE GROUND
MAXIMUM WORKING HEIGHT 4 m



ELEVAH[®] E5 MOVE T.FL

MACCHINE PICKING / STOCK-PICKERS


ELEVAH[®]



SEMOVENZA IN QUOTA
ALTEZZA DI LAVORO MASSIMA 5,15 m
SELF-PROPELLED WHEN ELEVATED
MAXIMUM WORKING HEIGHT 5,15 m



Preso da terra.
Loading from the ground.



ACCESSORI / ACCESSORIES

ALTRI ACCESSORI / OTHER ACCESSORIES:
www.elevah.com



E5BLMA
Blocco direzionale.
Directional block.




SP.TFL
Spondine per piano.
Extractable protections for picking platform

CE Conforme alle norme europee sui carrelli elevatori con uomo in alto. UNI EN ISO 3691-1
Complies with European regulations for man-up forklift trucks. UNI EN ISO 3691-1.

CE Conforme alle norme europee sui carrelli elevatori con uomo in alto. UNI EN ISO 3691-1
Complies with European regulations for man-up forklift trucks. UNI EN ISO 3691-1.

ELEVAH[®] E5 MOVE PICKING

MACCHINE PICKING / STOCK-PICKERS



115 cm
115 cm compreso il piano chiuso.
115 cm with folded picking plate.



Piano picking con 100 kg di portata a regolazione elettrica e richiudibile di serie.

Electrically adjustable and foldable picking plate with maximum load capacity of 100 kg.



SEMOVENZA IN QUOTA
ALTEZZA DI LAVORO MASSIMA 5,15 m
SELF-PROPELLED WHEN ELEVATED
MAXIMUM WORKING HEIGHT 5,15 m

ELEVAH[®]



Possibilità di sostituire il piano elettrico con quello asportabile, regolabile manualmente in tre posizioni.
Possibility of replacing the electric plate with the removable one, manually adjustable in three settings.

ACCESSORI / ACCESSORIES

ALTRI ACCESSORI / OTHER ACCESSORIES:
www.elevah.com



E5PEPP -E5 PMF

Estensioni del piano laterali e frontale
Components to enlarge the picking tray, laterally and frontally



ELEVAH 5
INOX
PICKING



CE Conforme alle norme europee sui carrelli elevatori con uomo in alto. UNI EN ISO 3691-1
Complies with European regulations for man-up forklift trucks. UNI EN ISO 3691-1.

ELEVAH 6 MOVE PICKING

Macchina per attività di prelievo materiali.

Picking machines for high shelves.



**NOVITÀ
NEW**




SEMOVENZA IN QUOTA
ALTEZZA DI LAVORO MASSIMA 6 m
SELF-PROPELLED WHEN ELEVATED
MAXIMUM WORKING HEIGHT 6 m

ELEVAH



Altezza massima
piano picking
4,9 m
Maximum platform
height
4,9 m



Modello TFL
TFL Model



ELEVAH® 65-80 MOVE PICKING

MACCHINE PICKING / STOCK-PICKERS




MASSIMA COMODITÀ
MAXIMUM COMFORT



Doppio ingresso.
Double side entrance.

80MP: 7,78 m
65MP: 6,50 m



Indispensabile nelle attività di picking nei magazzini o nei supermercati.


Essential for picking activities in warehouses or supermarkets.

CE Conforme alle norme europee sui carrelli elevatori con uomo in alto. UNI EN ISO 3691-1
Complies with European regulations for man-up forklift trucks. UNI EN ISO 3691-1.




SEMOVENZA IN QUOTA, ALTEZZA DI LAVORO MASSIMA *
SELF-PROPELLED WHEN ELEVATED MAXIMUM WORKING HEIGHT*
*6,5 m - 65MP
*7,78 m - 80MP

ELEVAH®



OPTIONAL:
Colorazione personalizzata.
Custom painting.



ACCESSORI / ACCESSORIES

ALTRI ACCESSORI / OTHER ACCESSORIES:
www.elevah.com



BLUE SPOT
Faro di segnalazione e protezione superiore. (BLUE SPOT e BLUE SPOT₁)
Frontal Blue Light with top protection for the drivers (BLUE SPOT and BLUE SPOT₁)



PICK.PLE
Omologazione di macchina picking in PLE
Certification of the machine following Aerial Platform norms.

ELEVAH[®] 6 Tires

MACCHINE PICKING / STOCK-PICKERS

**NOVITÀ
NEW**



EN 3691-1.

ELEVAH[®]
a brand of *FARAONE*

Picking
Per pneumatici
For tires

ELEVAH[®] 40 Tires

MACCHINE PICKING / STOCK-PICKERS



SEMOVENZA A TERRA.
ALTEZZA DI LAVORO MASSIMA 4 m
SELF-PROPELLED ON THE GROUND
MAXIMUM WORKING HEIGHT 4 m



Sistema di carico a terra.
Loading system from the ground.



ELEVAH[®] E5 Tires

MACCHINE PICKING / STOCK-PICKERS




SEMOVENZA IN QUOTA,
ALTEZZA DI LAVORO MASSIMA 5,15 m
SELF-PROPELLED WHEN ELEVATED
MAXIMUM WORKING HEIGHT 5,15 m

Tool per la presa a terra e lo stoccaggio del set completo di pneumatici. Tool to lift a tire set from the ground and store it.



5.15 m



70 cm



Sistema di carico a terra.
Loading system from the ground.

ELEVAH[®] 75 Tires

MACCHINE PICKING / STOCK-PICKERS



SEMOVENZA IN QUOTA,
ALTEZZA DI LAVORO MASSIMA 7,60 m
SELF-PROPELLED WHEN ELEVATED
MAXIMUM WORKING HEIGHT 7,60 m



Tool a doppia regolazione per la presa a terra e lo stoccaggio del set completo di pneumatici. A special tool with double adjustment to lift a tire set from the ground and store it.



ELEVAH[®]
a brand of *TARAME*



Manutenzione/ Maintenance

Piattaforme aeree per manutenzione industriale e assemblaggio.

Aerial platforms for industrial maintenance and assembly.

ELEVAH[®] E5 MOVE

MANUTENZIONE / MAINTENANCE



580 kg



200 kg



Realizzata in colore arancio/grigio di serie, disponibile in altri colori su richiesta
 Manufactured in standard orange/grey colour. It is available in other colours on request



La più compatta della sua categoria (ingombro base 70x98 cm)
 The most compact of its category (footprint cm 70 x 98).



Facile da sollevare e trasportare.
 Easy to lift and move.



5,15 m

70 cm

98 cm



Conforme alla norma EN280 con certificazione CE e omologazione per uso interno in assenza di vento. Complies with EN 280 and is approved for internal use in the absence of wind.



SEMOVENZA IN QUOTA
 ALTEZZA DI LAVORO MASSIMA 5,15 m
 SELF-PROPELLED WHEN ELEVATED
 MAXIMUM WORKING HEIGHT 5,15 m

ELEVAH[®]

ACCESSORI / ACCESSOIRES

ALTRI ACCESSORI / OTHER ACCESSORIES:
www.elevah.com



E5ASP

Piano aggiuntivo porta attrezzi.
 Additional tool tray.



E5 SCR

Sistema di carico per rampe.
 Loading system for ramps.



Accesso pratico e sicuro grazie all'ampia pedana e alle maniglie laterali.
 Practical and safe access thanks to the large platform and side handles.



ELEVAH 5
 MOVE
 INOX



ELEVAH[®] 5B

MANUTENZIONE / MAINTENANCE



ALTEZZA MASSIMA DI LAVORO 5.15m
TRAZIONE MANUALE ED ELEVAZIONE ELETTRICA.
MAX. WORKING HEIGHT 5.15m
PUSH AROUND MACHINE AND ELECTRIC LIFTING
MACHINE.



TRAZIONE MANUALE
PUSH AROUND MACHINE



Sollevamento automatico con presenza uomo.
Electric lifting with user presence.



ELEVAH[®] 61

MANUTENZIONE / MAINTENANCE

ELEVAH[®]



PIATTAFORMA A TRAZIONE MANUALE
ED ELEVAZIONE ELETTRICA, ALTEZZA
DI LAVORO MASSIMA 6.1 m (CON
STABILIZZATORI)
PUSH AROUND PLATFORM WITH
ELECTRIC LIFTING, MAXIMUM WORKING
HEIGHT 6.1m (WITH STABILIZERS)



6.1 m
Con stabilizzatori
With stabilizers

3.9 m
Senza stabilizzatori
Without stabilizers

1.7 m

118.7cm

77cm



Si sposta agevolmente. Utilizzabile senza stabilizzatori fino ad un'altezza di lavoro di 3.9 m. Adattabile ad ogni situazione.
It can be easily moved. It can be used without stabilizers up to a working height of 3.9 m. Suitable for every situation.



Conforme alla norma EN280 con certificazione CE rilasciata dal TÜV e omologazione per uso interno in assenza di vento.
Complies with EN280, provided with CE certification issued by TÜV and is approved for internal use in the absence of wind.

ELEVAH 6 MOVE

Per attività di manutenzione fino ad un'altezza di 6 metri.

For maintenance activities up to a height of 6 meters.



660 kg



200 kg

NOVITÀ NEW

ACCESSORI / ACCESSORIES

ALTRI ACCESSORI / OTHER ACCESSORIES:
www.elevah.com



E5AN-PR

Protezione anti schiacciamento
Anti-crushing protection



SEMOVENZA IN QUOTA
ALTEZZA DI LAVORO MASSIMA 6 m
SELF-PROPELLED WHEN ELEVATED
MAXIMUM WORKING HEIGHT 6 m

Altezza
massima
di lavoro 6 m
Maximum
working
height 6 m



ELEVAH

ELEVAH[®] 65 MOVE

MANUTENZIONE / MAINTENANCE




SEMOVENZA IN QUOTA.
ALTEZZA DI LAVORO MASSIMA 6,5 m
SELF-PROPELLED WHEN ELEVATED
MAXIMUM WORKING HEIGHT 6.5 m


ELEVAH[®]



Comando asportabile.
Removable controls.



ACCESSORI / ACCESSORIES



**RADAR1
RADAR1B
RADAR3**
Sistemi radar anti collisione.
Anti-collision radar systems.

ALTRI ACCESSORI / OTHER ACCESSORIES:
www.elevah.com

Conforme alla norma EN280 e omologazione per uso interno in assenza di vento. Elevah 65M ha certificazione CE rilasciata dal Tuv. Complies with EN 280 and is approved for internal use in the absence of wind. The aerial platform Elevah65M is provided with the CE-certificate issued by the Tuv.

ELEVAH[®] 65ES - 80ES MOVE

MANUTENZIONE / MAINTENANCE



80ES: 7,56 m
65ES: 6,70 m



Tutto in una mano.
All in one hand.



Facile accesso.
Easy access.



SEMOVENZA IN QUOTA. ALTEZZA DI LAVORO MASSIMA
SELF-PROPELLED WHEN ELEVATED MAXIMUM WORKING HEIGHT
6,7 m - 65ES
7,56 m - 80ES

ELEVAH[®]

Oltre gli ostacoli
Over the obstacles



Cestello estensibile oltre 1 metro a 6 regolazioni.
Extendable basket over 1 meter with 6 settings.



Conforme alla norma EN280. Omologazione per uso interno in assenza di vento.
Complies with EN 280 and is approved for internal use in the absence of wind.

ELEVAH[®] 65TB

MANUTENZIONE / MAINTENANCE



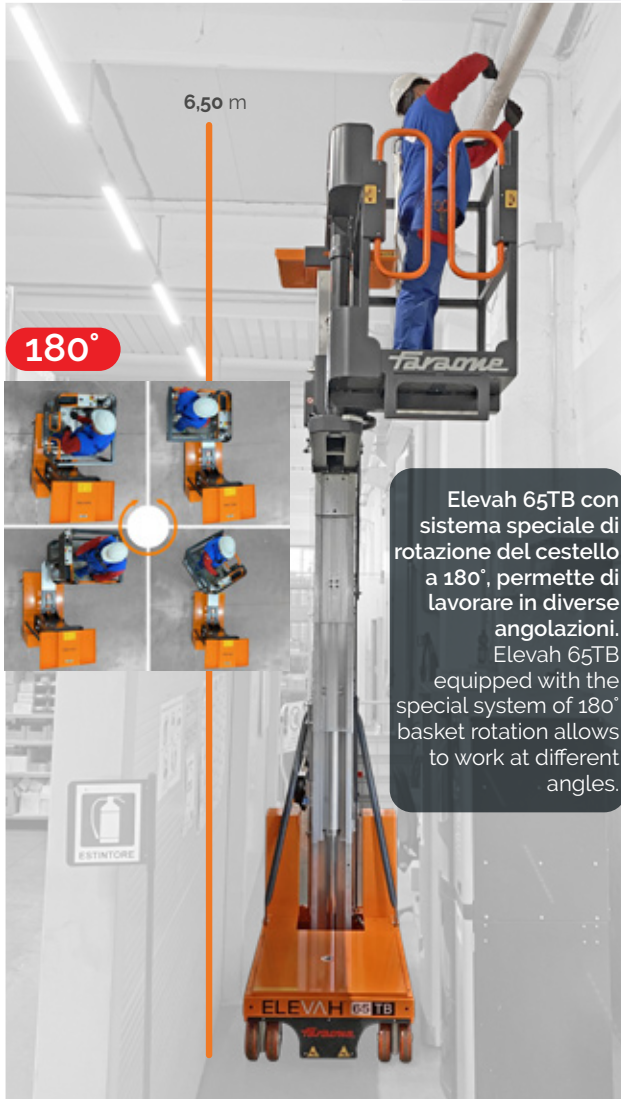
1055 kg



120 kg




SEMOVENZA IN QUOTA ALTEZZA DI LAVORO MASSIMA 6,5 m
SELF-PROPELLED WHEN ELEVATED
MAXIMUM WORKING HEIGHT 6,5 m



6,50 m

180°



Elevah 65TB con sistema speciale di rotazione del cestello a 180°, permette di lavorare in diverse angolazioni.
Elevah 65TB equipped with the special system of 180° basket rotation allows to work at different angles.



OPTIONAL

P.EVA
Copertura antiurto.
Shockproof cover.



78 cm

128 cm

ELEVAH[®] 70

PIATTAFORMA A TRAZIONE MANULE / PUSH AROUND PLATFORM

ELEVAH[®]



430 kg



200 kg



PIATTAFORMA A TRAZIONE MANUALE ED ELEVAZIONE ELETTRICA, ALTEZZA DI LAVORO MASSIMA 7m (CON STABILIZZATORI)
PUSH AROUND PLATFORM WITH ELECTRIC LIFTING, MAXIMUM WORKING HEIGHT 7m (WITH STABILIZERS)



7m
Con stabilizzatori
With stabilizers

6m
Senza stabilizzatori
Without stabilizers

OPTIONAL

Colorazione personalizzata
Custom painting



132 cm

78 cm



Conforme alla norma EN280. Omologazione per uso interno in assenza di vento. Complies with EN 280 and is approved for internal use in the absence of wind.

faraone



ELEVAH[®]
a brand of *Faradome*



Facility management

Piattaforme aeree per manutenzione strutture.
Aerial platforms for facility management.

ELEVAH[®] 40 Move

FACILITY MANAGEMENT



SEMOVENTE A TERRA.
ALTEZZA DI LAVORO MASSIMA 4 m
SELF-PROPELLED ON THE GROUND
MAXIMUM WORKING HEIGHT 4 m



OPTIONAL
Piano porta oggetti
asportabile
(portata 40 kg)
Removable tool
tray (maximum
capacity 40 kg)



71,5 cm

100 cm

Realizzata in colore arancio/
grigio di serie, disponibile in altri
colori su richiesta
Manufactured in standard orange/
grey colour. It is available in other
colours on request

Certificazione CE e TUV e omologazione per uso interno in assenza di vento.
CE and TUV certified and approved for internal use in the absence of wind.

ELEVAH[®] 40B

FACILITY MANAGEMENT



TRAZIONE MANUALE ED ELEVAZIONE
ELETTRICA. ALTEZZA MASSIMA DI LAVORO 4 m
PUSH AROUND MACHINE WITH ELECTRIC
LIFTING MAX. WORKING HEIGHT 4 m

OPTIONAL

Colorazione
personalizzata
Custom painting



100 cm

71,5 cm



ALTRI ACCESSORI / OTHER ACCESSORIES:
www.elevah.com

ACCESSORI / ACCESSOIRES



LITIO2

Batterie Lito 12.8V 50Ah
Lithium Batteries 12.8V 50Ah



Certificazione CE e TUV e omologazione per uso interno in assenza di vento.
CE and TUV certified and approved for internal use in the absence of wind.

ELEVAH⁵ LIGHT

FACILITY MANAGEMENT



SEMOVENZA IN QUOTA
ALTEZZA DI LAVORO MASSIMA 5,15 m
SELF-PROPELLED WHEN ELEVATED
MAXIMUM WORKING HEIGHT 5,15 m



Ideale per ambienti con limiti di portata.
Ideal for floors with low loading capacity.

ELEVAH⁶⁵ MOVE LIGHT

FACILITY MANAGEMENT



SEMOVENZA IN QUOTA
ALTEZZA DI LAVORO MASSIMA 6,3 m
SELF-PROPELLED WHEN ELEVATED
MAXIMUM WORKING HEIGHT 6,3 m



ELEVAH[®] E5 ES MOVE

FACILITY MANAGEMENT



Realizzata in colore arancio/grigio di serie,
disponibile in altri colori su richiesta
Manufactured in standard orange/grey colour.
It is available in other colours on request



Conforme alla norma EN280 con certificazione CE e omologazione per uso interno in assenza di vento. Complies with EN 280 and is approved for internal use in the absence of wind.



SEMOVENZA IN QUOTA FINO AD
ALTEZZA DI LAVORO DI 4,9m
SELF-PROPELLED WHEN ELEVATED
AT WORKING HEIGHT OF UP TO 4.9m

ELEVAH[®]



98 cm



70 cm



ACCESSORI / ACCESSOIRES

ALTRI ACCESSORI / OTHER ACCESSORIES:
www.elevah.com



REDLIGHT1
Coppia di fari rossi laterali di segnalazione.
Pair of red lateral signaling lights.



PEVA5
Protezione perimetrale del cestello.
External protection for the basket.

ELEVAH[®] 80 MOVE

FACILITY MANAGEMENT

80 Move



SEMOVENZA IN QUOTA.
ALTEZZA DI LAVORO MASSIMA 7,75 m
SELF-PROPELLED WHEN ELEVATED
MAXIMUM WORKING HEIGHT 7,75 m



Compatte ed estremamente maneggevoli.
Compact and very handy.



Conforme alla norma EN280 e omologazione per uso interno in assenza di vento. Elevah 65M ha certificazione CE rilasciata dal Tuv.
Complies with EN 280 and is approved for internal use in the absence of wind. The aerial platform Elevah65M is provided with the CE-certificate issued by the Tuv.

ZP 150



Può essere trasportata comodamente.
It can be easily transported.

Piattaforma posizionamento manuale per uso interno ed esterno.
Platform with manual positioning for one operator and for indoor and outdoor use



Gli stabilizzatori permettono di utilizzare la piattaforma in aree non pianeggianti.
The stabilizers allow the platform to be used in non-flat areas.

Salita e discesa nella massima semplicità e sicurezza.
Ascent and descent with the utmost ease and safety.



ZP 200

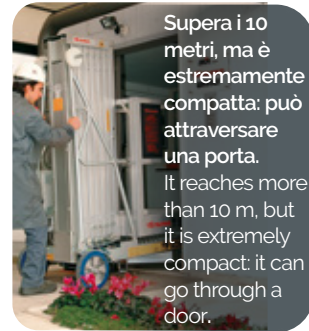


Piattaforma a trazione manuale ed elevazione elettrica, altezza massima di lavoro 14 m.
Push around platform with electric lifting, maximum working height of 14 m.




Piattaforma omologata per 2 operatori a trazione manuale, uso interno ed esterno. Push around platform approved for 2 operators, internal and external use.

14 m



Supera i 10 metri, ma è estremamente compatta: può attraversare una porta.
It reaches more than 10 m, but it is extremely compact: it can go through a door.




COD. CA 09
Kit Auditorium
Auditorium Kit

Piattaforma con kit auditorium ideale per sale, teatri e musei.
Platform with auditorium kit. Ideal for halls, theatres and museums.

mod. ZP

Accessori / Accessories



COD. CA 09



COD. PC 01



COD. AC 02



COD. DC 06




COD. AT 10



COD. PS 08



COD. SR 05



USO ESTERNO / OUTDOOR USE

PKS 920



Semovenza in quota h. max 9.2 m.
Self-propelled platform with maximum working height of 9.2 m



OPTIONAL
Livellamento idraulico.
Hydraulic levelling.
max 20 cm

Piattaforma per uso esterno con cestello estensibile per 2 operatori.
Platform for outdoor use with extendable basket designed for two operators.



VRS
Sistema idraulico, di 12 ruote, registrabili, che permette uno scorrimento perfetto garantendo la massima stabilità.
System levelling of 12 adjustable wheels, which allows perfect sliding, thereby guaranteeing maximum stability.

PKS 1200



Semovenza in quota h. max 12 m.
Self-propelled platform at a maximum height of 12 m.



Piattaforma per uso esterno con cestello estensibile per 2 operatori.
Platform for outdoor use with extendable basket designed for two operators.



ELEVAH[®] 50 MOVE AIR



SEMOVENZA IN QUOTA FINO AD
ALTEZZA DI LAVORO DI 5 m
SELF-PROPELLED WHEN ELEVATED
AT WORKING HEIGHT OF UP TO 5 m



Le aperture laterali del cestello, a due differenti regolazioni, permettono all'operatore di poggarsi sulla parete del cestello ed effettuare la manutenzione in comodità.
The opening sides of the basket, with two different adjustments, allow the operator to lean on the wall of the basket and carry out maintenance comfortably and safely.



ELEVAH[®] CANTINE / CELLARS

Piattaforme elevabili automatiche per il lavoro in cantina in sicurezza.
Automatic lifting platforms for a safe work in the cellar.



Realizzazioni speciali per movimentazione barrique.
Special platforms to carry oaks.

Kit attacco al trattore per piattaforme elevabili completamente in alluminio.
Connection kit to the tractor for aerial platforms entirely made of aluminium.



IL KIT È APPLICABILE AI MODELLI:
KIT CAN BE APPLIED TO THE FOLLOWING MACHINES:



* Secondo il modello / Depending on the model

PIATTAFORME SPECIALI

Piattaforme speciali per manutenzione, picking o lavorazioni particolari.
Special platforms for maintenance, picking or particular processing.

SPECIAL PLATFORMS



CONFIGURA LA
TUA PIATTAFORMA.
CONFIGURE YOUR
PLATFORM.



certificate



SU OGNI PRODOTTO VENGONO RIPORTATE LE INFORMAZIONI RICHIESTE DAL D.L. 81 ALLEGATO XX
THE INFORMATION REQUESTED BY L.D. 81 ART. XX ARE AVAILABLE ON EACH PRODUCT

LE IMMAGINI SONO FORNITE AL SOLO SCOPO ILLUSTRATIVO E NON COSTITUISCONO ELEMENTO CONTRATTUALE
THE IMAGES ARE PROVIDED FOR ILLUSTRATIVE PURPOSES ONLY AND DO NOT REPRESENT A CONTRACTUAL ELEMENT

PIATTAFORME SPECIALI

Piattaforme speciali per manutenzione, picking o lavorazioni particolari.
Special platforms for maintenance, picking or particular processing.

SPECIAL PLATFORMS



Piattaforma speciale con sbalzo frontale.
Special platform with front overhang.



SU OGNI PRODOTTO VENGONO RIPORTATE LE INFORMAZIONI RICHIESTE DAL D.L. 81 ALLEGATO XX
THE INFORMATION REQUESTED BY L.D. 81 ART. XX ARE AVAILABLE ON EACH PRODUCT

LE IMMAGINI SONO FORNITE AL SOLO SCOPO ILLUSTRATIVO E NON COSTITUISCONO ELEMENTO CONTRATTUALE
THE IMAGES ARE PROVIDED FOR ILLUSTRATIVE PURPOSES ONLY AND DO NOT REPRESENT A CONTRACTUAL ELEMENT



CONFIGURA LA
TUA PIATTAFORMA.
CONFIGURE YOUR
PLATFORM.



Elevah speciale per sbarco in quota.
Special Elevah designed to exit the platform at height.



Piattaforma speciale per 2 persone per sbarco in quota.
Special Elevah for two people to exit the platform at height.

PIATTAFORME SPECIALI

Piattaforme speciali per manutenzione, picking o lavorazioni particolari.
Special platforms for maintenance, picking or particular processing.

SPECIAL PLATFORMS



Piattaforma speciale ultra compatta.
Ultra compact special platform.



Piattaforma speciale con cestello a cilindro realizzata per Nestlé. Special platform with cylinder-shaped basket for Nestlé.



OFFERTE SU RICHIESTA.
QUOTATIONS UPON REQUEST
T. 0861.77221




SU OGNI PRODOTTO VENGONO RIPORTATE LE INFORMAZIONI RICHIESTE DAL D.L. 81 ALLEGATO XX
THE INFORMATION REQUESTED BY L.D. 81 ART. XX ARE AVAILABLE ON EACH PRODUCT

LE IMMAGINI SONO FORNITE AL SOLO SCOPO ILLUSTRATIVO E NON COSTITUISCONO ELEMENTO CONTRATTUALE
THE IMAGES ARE PROVIDED FOR ILLUSTRATIVE PURPOSES ONLY AND DO NOT REPRESENT A CONTRACTUAL ELEMENT



CONFIGURA LA TUA PIATTAFORMA.
CONFIGURE YOUR PLATFORM.



Piattaforma Elevah speciale con sistema di blocco ruote e pedali di guida sul cestello.
Special Elevah platform with wheel locking system and guide pedals on the basket.



Piattaforma speciale con altezza lavoro di 14 m.
Special platform with 14 m working height.

PIATTAFORME SPECIALI

Piattaforme speciali per manutenzione, picking o lavorazioni particolari.
Special platforms for maintenance, picking or particular processing.

SPECIAL PLATFORMS



Piattaforma speciale realizzata per cartiere.
Special platform for paper factories.



Piattaforma speciale con sbalzo frontale.
Special platform with front overhang.

OFFERTE
SU RICHIESTA.
QUOTATIONS
UPON REQUEST
T. 0861.77221



Piattaforma speciale per Plastotecnica.
Special platform for Plastotecnica.




SU OGNI PRODOTTO VENGONO RIPORTATE LE INFORMAZIONI RICHIESTE DAL D.L. 81 ALLEGATO XX
THE INFORMATION REQUESTED BY L.D. 81 ART. XX ARE AVAILABLE ON EACH PRODUCT

LE IMMAGINI SONO FORNITE AL SOLO SCOPO ILLUSTRATIVO E NON COSTITUISCONO ELEMENTO CONTRATTUALE
THE IMAGES ARE PROVIDED FOR ILLUSTRATIVE PURPOSES ONLY AND DO NOT REPRESENT A CONTRACTUAL ELEMENT



CONFIGURA LA
TUA PIATTAFORMA.
CONFIGURE YOUR
PLATFORM.



Piattaforma speciale braccio estensibile settore ferroviario.
Special platform with extendable arm for rail sector.

